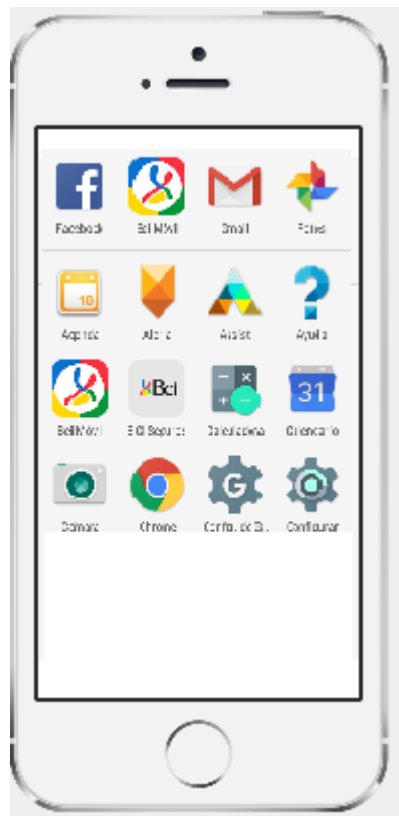



APP –BCI SEGUROS



Aplicación móvil (Iphone y Android) , que permite solicitar el reembolso de “Gastos Médicos Ambulatorios de Bajo Costo”, con pocos clics, en forma segura y con una experiencia móvil de vanguardia .



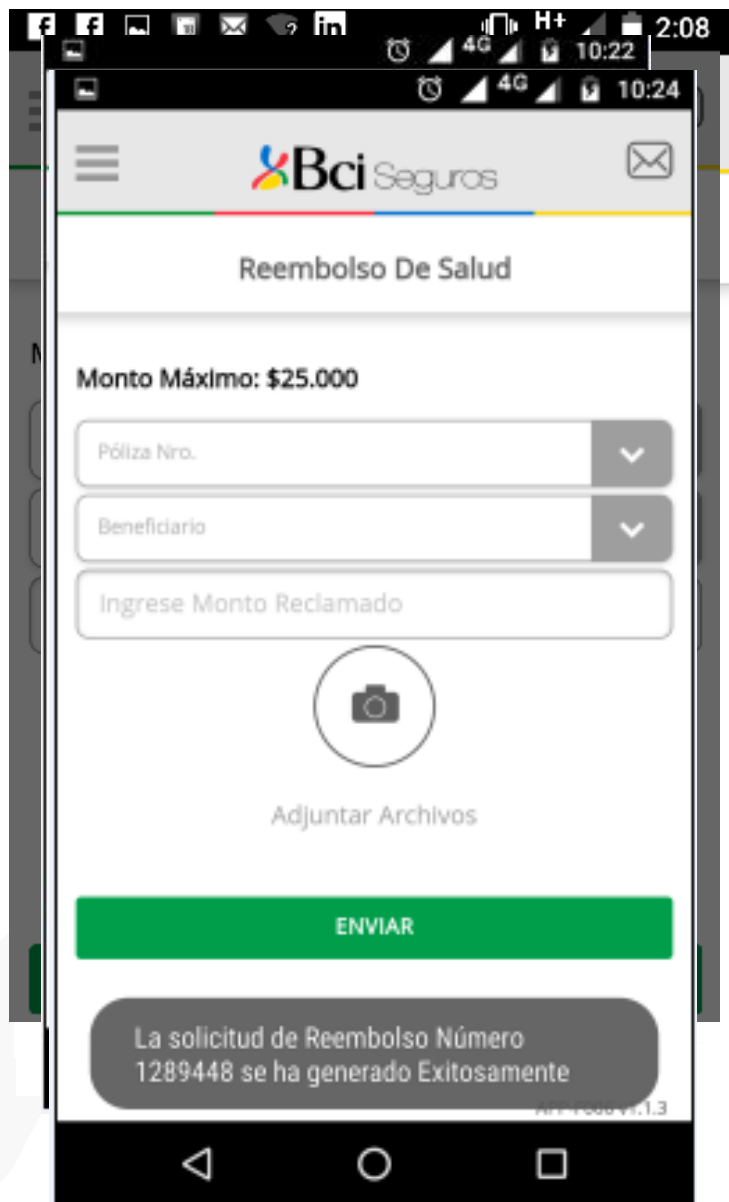
APP –BCI SEGUROS



PASOS PARA DESCARGAR LA APP

- 1.-Para descargarlas debes ir www.bcivida.cl/AplicaciónMovil , a Google Play o Apps Store .
- 2.- Instalar la aplicación en tu celular
- 3.-Ingresar rut y clave que utilizas en www.bcivida.cl , sino la conoces “Regístrate” o bien pincha ¿Olvidaste Contraseña?
- 4.- La primera vez que ingreses, se despachará un email de bienvenida a la aplicación al correo electrónico registrado en nuestra base.

APP –BCI SEGUROS



PASOS PARA SOLICITAR REEMBOLSO

- 1.-Ingresar a “REEMBOLSO SALUD”.
- 2.- Seleccionar la póliza y beneficiario.
- 3.-Ingresar el monto reclamado (\$) al seguro.
Importante: Si el monto es mayor al acordado en la póliza el reembolso será rechazado.
- 4.-Adjuntar archivo (seleccionar de Cámara o Galería)
- 5.-Seleccionar botón enviar.
Se genera un mensaje de envío solicitud de reembolso n°xxx, para su posterior seguimiento en la web www.bcivida.cl y se despacha a tu correo electrónico un Email de confirmación de envío.